

**VIII OGÓLNOPOLSKI KONKURS PIOSENKI HISPZAŃSKOJĘZYCZNEJ  
8 KWIETNIA 2022 r. RACIBÓRZ**

**INSTRUKCJA DLA UCZESTNIKÓW KONKURSU**

**I ETAP – ONLINE**

W związku z sytuacją epidemiologiczną<sup>1</sup> i w trosce o bezpieczeństwo uczestników i jurorów VIII Ogólnopolskiego Konkursu Piosenki Hiszpańskojęzycznej, pierwszy etap konkursu odbędzie się w formie zdalnej.

Laureaci zostaną wyłonieni na podstawie nagrań prezentacji audio-video.

**Instrukcja dotycząca nagrania i przekazania do oceny Jury materiału konkursowego**

**Parametry nagrania audio-video:**

1. Nagranie należy umieścić w serwisie YouTube<sup>2</sup> w możliwie wysokiej jakości (1080p).
2. W tytule nagrania należy zawrzeć:
  - a) nazwa Konkursu w skrócie (VIII OKPH Racibórz 2022),
  - b) imię i nazwisko,
  - c) nazwa szkoły.
3. Nie należy umieszczać napisów w samym nagraniu audio-video, jedynie w tytule i opisie na YouTube.
4. W opisie nagrania należy umieścić tytuł utworu i oryginalnego wykonawcę.
5. Nagranie należy zrealizować jedną nieruchomą kamerą, bez cięć montażowych w trakcie wykonywania utworu konkursowego i bez modyfikacji ścieżki dźwiękowej.
6. Nagranie musi być wykonane w planie pełnym obejmującym wszystkich uczestników.
7. Nagranie musi przedstawiać całą sylwetkę osoby wykonującej utwór konkursowy, umożliwiając identyfikację uczestników.

---

<sup>1</sup> Ustawa z dnia 2 marca 2020 r. o szczególnych rozwiązaniach związanych z zapobieganiem, przeciwdziałaniem i zwalczaniem COVID-19, innych chorób zakaźnych oraz wywołanych nimi sytuacji kryzysowych.

<sup>2</sup> Osoby zgłaszające się do Konkursu indywidualnie potwierdzają akceptację postanowień „Warunki korzystania z usługi zostały zaktualizowane w Europejskim Obszarze Gospodarczym i Szwajcarii”

<https://www.youtube.com/static?gl=PL&template=terms> oraz

<https://www.youtube.com/intl/pl/howyoutubeworks/#community-guidelines>

8. Dopuszcza się wykonanie nagrania w dowolnych warunkach lokalowych (należy unikać filmowania na tle okien w ciągu dnia, uwzględniając parametry akustyczne umożliwiające Jury obiektywną ocenę wykonania).

9. Rekomenduje się zastosowanie zewnętrznych mikrofonów w celu poprawy jakości audio, jednak muszą być one podczas nagrania podłączone do kamery. Dopuszcza się podłączenie mikrofonów do kamery za pomocą urządzeń zewnętrznych (mikser, rejestrator dźwięku itp.). Dołączenie nagrania audio do obrazu w procesie postprodukcji może stanowić podstawę do dyskwalifikacji uczestnika.

#### **Udostępnienie nagrania:**

1. Link do nagrania w serwisie YouTube wraz z Kartą Zgłoszenia należy przesłać mailem na adres: [joanna.opiela@op.pl](mailto:joanna.opiela@op.pl) lub [joanna.opiela@2loraciborz.pl](mailto:joanna.opiela@2loraciborz.pl) do dnia **25 marca 2022 r.**
2. Każdy uczestnik przesyła tylko jeden link do swojego nagrania.
3. Nagranie musi mieć ustawioną widoczność jako *niepubliczny* oraz wyłączoną możliwość komentowania i oceniania.
4. Instrukcja zamieszczania nagrań na YouTube<sup>3</sup> znajduje się poniżej.

#### **Instrukcja przekazania nagrania konkursowego:**

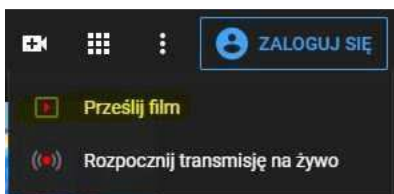
1. Zaloguj się w YouTube przy użyciu swojego konta Google (ikona logowania znajduje się w prawym górnym rogu strony):



2. Po zalogowaniu się, kliknij w ikonę kamery ze znaczkiem „+” (ikona kamery znajduje się w prawym górnym rogu strony):



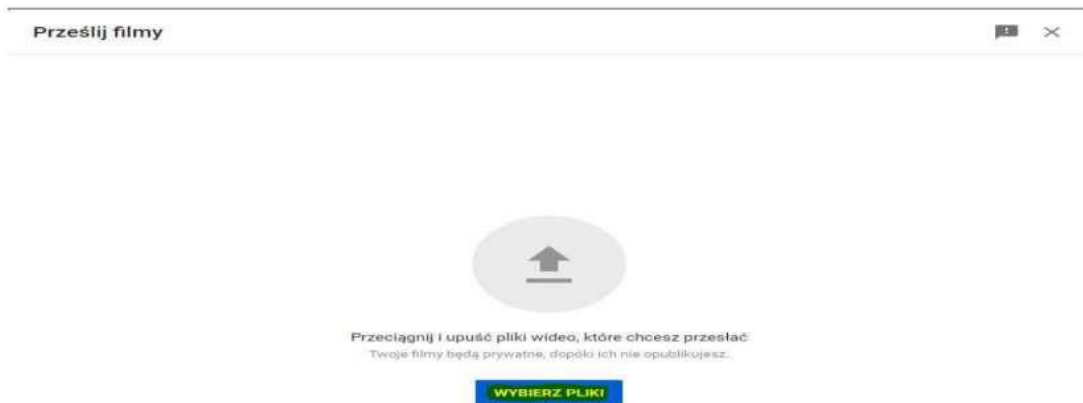
3. Po kliknięciu w ikonę kamery wybierz z menu opcję „Prześlij film”:



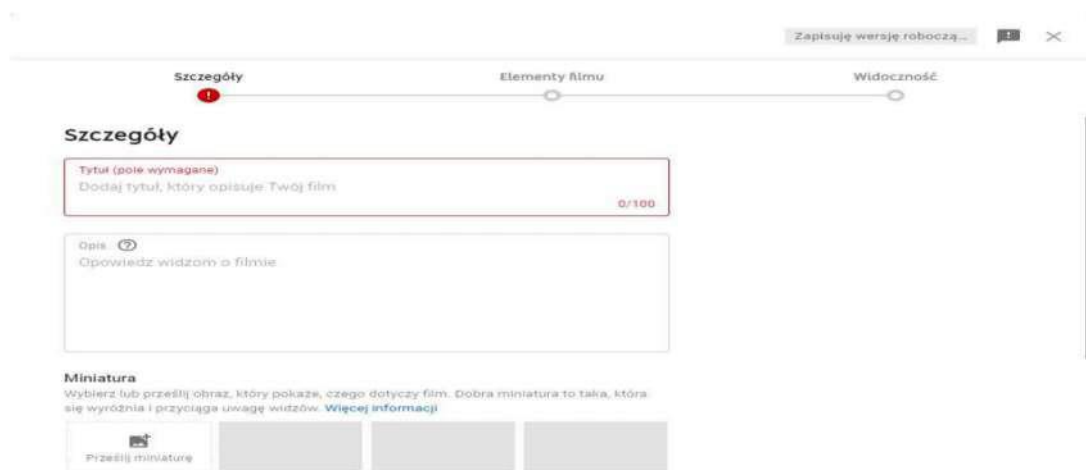
---

<sup>3</sup> II Liceum Ogólnokształcące im. Adama Mickiewicza w Raciborzu wskazując serwis YouTube, umożliwia uczestnikom uzyskanie preferowanego formatu nagrań – 1080p. Każda osoba zgłaszająca swój udział w Konkursie potwierdza zapoznanie się i akceptację regulaminu serwisu.

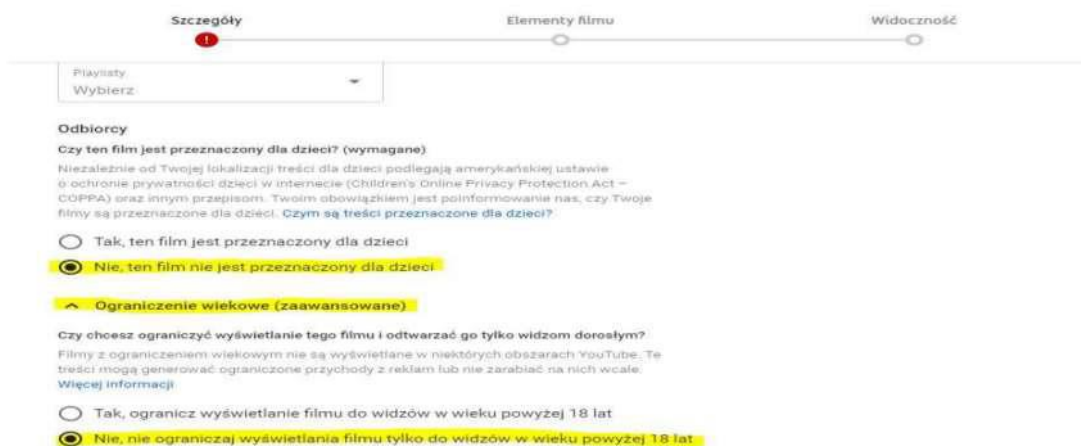
4. Wybierz plik z nagraniem przygotowanym zgodnie z Regulaminem, klikając w przycisk lub przeciągnij go na wyznaczone pole:



5. Podczas wysyłania nagrania konkursowego, wypełnij zgodnie z Regulaminem pola Tytułu oraz Opisu:



6. Po wypełnieniu pól tytułu i opisu, w następujący sposób zaznacz ograniczenia wiekowe:



7. W dalszej części zakładki zaznacz następujące opcje:

**Szczegóły**      Elementy filmu      Widoczność

**Data i miejsce nagrania**  
Dodaj datę i miejsce nagrania filmu. Widzowie mogą wyszukiwać filmy według lokalizacji.

Data nagrania: Brak      Lokalizacja filmu: Brak

**Licencja i dystrybucja**  
Dowiedz się więcej o [typach licencji](#) i [dystrybucji](#).

Licencja: Standardowa licencja YouT...

☒ Zezwalaj na umieszczanie na innych stronach (?)

☐ Opublikuj w sekcji Subskrypcje i powiadom subskrybentów

**Kategoria**  
Dodaj swój film do odpowiedniej kategorii, aby ułatwić widzom jego znalezienie.

Muzyka

**Komentarze i oceny**  
Wybierz, czy chcesz pokazywać komentarze i w jaki sposób.

Widoczność komentarzy: Wyłącz komentarze      Sortuj według: Najlepsze

☐ Pokaż liczbę widzów, którym ten film się podoba, oraz liczbę osób, którym się nie podoba

HD      Przetwarzanie zakończone      **DALEJ**

- Zaznaczamy – zezwalaj na umieszczanie na innych stronach – ważne w przypadku publicznej prezentacji nagrań laureatów.
- Odznaczamy – opublikuj w sekcji subskrypcje i powiadom subskrybentów.
- Z rozwijanego menu w sekcji Komentarze i oceny wybieramy: Wyłącz komentarze.
- Odznaczamy – Pokaż liczbę widzów, którym ten film się podoba oraz liczbę osób, którym się nie podoba.

8. Klikamy przycisk „Dalej” w prawym dolnym rogu karty:



9. Pomijamy kartę „Elementy filmu” i klikamy „Dalej”.

## 10. Przygotowanie linku dla organizatora konkursu:

przykładowy materiał Zapisano jako wersję roboczą

Szczegóły Elementy filmu Widoczność

### Widoczność

Wybierz, kiedy chcesz opublikować film i kto będzie mógł go obejrzeć

☒ **Zapisz lub opublikuj**  
 Ustaw swój film jako publiczny, niepubliczny lub prywatny

☐ **Prywatny**  
 Tylko Ty i wybrane przez Ciebie osoby możecie obejrzeć ten film

☒ **Niepubliczny**  
 Każda osoba, która ma link, może obejrzeć ten film

☐ **Publiczny**  
 Wszyscy mogą obejrzeć Twój film

☐ Ustaw jako natychmiastową premierę ?


☐ **Zaplanuj**  
 Wybierz datę, kiedy mamy ustawić Twój film jako publiczny

**Zanim opublikujesz treści, sprawdź te kwestie:**

Czy w filmie pojawiają się dzieci?

Upewnij się, że przestrzegasz naszych zasad dotyczących ochrony nieletnich: przed przemocą, wykorzystywaniem, dręczeniem oraz naruszeniem prawa pracy. [Więcej informacji](#)

Szukasz ogólnych porad dotyczących treści?



przykładowy materiał

Link do filmu

[www.youtube.com/watch?v=UV0QGLmYys](https://www.youtube.com/watch?v=UV0QGLmYys)

Przetwarzanie zakończone WSTECZ ZAPISZ

- W oknie widoczności zaznaczamy opcję „NIEPUBLICZNY” – dzięki temu tylko organizator oraz Jury, które dostanie link do przygotowanego nagrania będzie mogło go odtworzyć.
- Pod miniaturą filmu po prawej stronie znajduje się link do filmu, można go skopiować do schowka.
- Klikamy przycisk „Zapisz”.